



Tartalom

2

BME 1x1

3

K épület
térképe

4

Kihez
fordulhatok?

6

Tanulós helyek

8

Számítógép-
vásárlás

11

Kollégium

12

Nemzetközi
vizeken

14

A tanórákon
kívül

18

Shak-
kollégiumok

19

Sport

20

Senior kör és
Gólyatanács

21

ÉPK playlist

22

Öntevkőri
felkészítő

26

Rendezvények

28

Tipppek és
trükkök

29

Bakancslista

Impresszum

Felelős kiadó:

Budapesti Műszaki és
Gazdaságtudományi
Egyetem.

Szerkesztő:

Böröndy Júlia
Duzsik Dorottya
Tényi Anna

Tördelőszerkesztő:

Böröndy Júlia
Domonkos Nikolett
Duzsik Dorottya
Nagy Klaudia

Felelős szerkesztő:

Macsek Kata
Csábi Eszter Zsófia

Grafika:

Dongó Tamás
Duzsik Dorottya

Főszerkesztő:

Böröndy Júlia

Borító:

Böröndy Júlia

a Kari Papírról

A Kari Papír 1974 óta létezik. Közel 50 éves fennállásával több csapat keze alatt, megannyi formában és tematika mentén, változó rendszerességgel jelentek meg számai. Sokszínű életútjában egy dolog volt csak állandó, a szándék: tájékoztatás az egyetemi életről, aktualitásokról. Természetesen az idő múltával és az igények változásával a lap más színezetet is kapott, egyre inkább teret adva személyes írásoknak és kulturális cikkeknek egyaránt.

Ma az Építészmérnöki Kar Hallgatói Képviselőlet hivatalos lapjaként, évente 5-6 alkalommal jelentkezünk, hol általános, hol egyetlen témának dedikált számainkkal. (Ez a szám is az utóbb csoportba tartozik, hiszen kizárólag Nektek, Elsőéves hallgatóknak készült.) Lehetőségeink szerint nyomtatott formában adjuk ki tartalmainkat, ám ezzel párhuzamosan fokozatosan meghódítjuk az online teret is.

Szerkesztőségünkben megállás nélkül folyik az ötletelés - ez nemcsak új cikkek és projektek születését, hanem baráti kapcsolatok kialakulását is lehetővé teszi. A számok összeállítása mindig vidám hangulatban telik; egy-egy gyűlésünkön rengeteg kreatív energia összpontosul, melynek eredményeképp folyamatosan megújuló tartalommal kedveskedhünk olvasóinknak.

Ha nem szeretnél lemaradni a Kari Papír tevékenységének fontos momentumairól, kövess minket Facebookon és Instagramon!

fb.me/karipapir

[@karipapir](https://www.instagram.com/karipapir)

epiteszhk.bme.hu/kari-papir

BME IXI

8 kar alapítási sorrendben

Építőmérnöki Kar (ÉMK)

Gépészmérnöki Kar (GPK)

Építészmérnöki Kar (ÉPK)

Vegyészmérnöki és Biomérnöki Kar (VBK)

Villamosmérnöki és Informatikai Kar (VIK)

Közlekedésmérnöki és Járműmérnöki Kar (KJK)

Természettudományi Kar (TTK)

Gazdaság- és Társadalomtudományi Kar (GTK)

3723 gólya a BME-n, **ebből**


**175 osztatlanos
építészmérnök
hallgató**

317 128

négyzetméter

a BME létesítményeinek
összterülete

mentsd el!



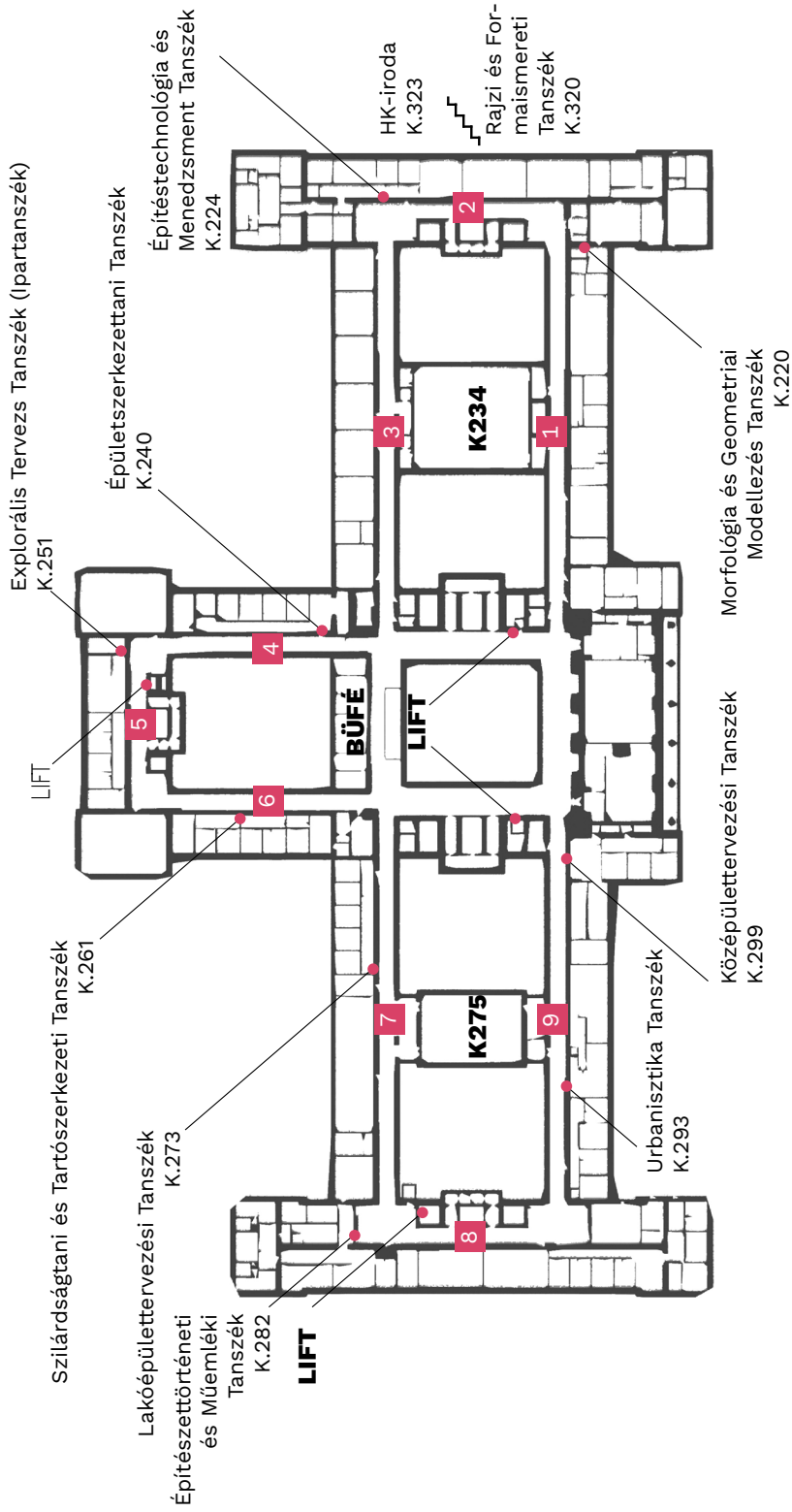
**9 folyosó a
K épületben**



**11 tanszék az
Építészkaron**

**14 hétből áll
a szorgalmi
időszak**

2 - ennyit alszunk karácsonyig :)



Kihez fordulhatok?

A Hallgatói Képviselőt felületei:

<http://www.epiteszhk.bme.hu/>
[@epiteszhk](mailto:epiteszhk@epiteszhk.bme.hu)
[facebook.com/epiteszhk](https://www.facebook.com/epiteszhk)

_Kollégiumi jelentkezés
_Kollégiumi teremfoglalás
_Egyéb kollégiummal kapcsolatos kérdések

_Tanulmányi ösztöndíj
_Közösségi ösztöndíj
_Ösztöndíjak kiemelkedő szakmai/tudományos teljesítményért

_Tárgyfelvétel
_ZH-k, leadások, vizsgák
_Tanulmányi előrehaladás

_Szociális pontok kollégiumi felvételihez
_Rendszeres szociális ösztöndíj
_Alaptámogatás

Levelezőlisták:

hivatalos@epiteszhk.bme.hu
hirdet@epiteszhk.bme.hu
munka@epiteszhk.bme.hu
tanulmany@epiteszhk.bme.hu

Kollégiumi referens

kollegium@epiteszhk.hu

Pályázati referens


palyazat@epiteszhk.hu

Oktatási referens

oktatas@epiteszhk.hu

Szociális referens

szocialis@epiteszhk.hu



HSZI

Hallgatói Szolgáltató Igazgatóság



A HSZI egy Műegyetemen belül működő szervezet, melynek egyik legfőbb célja a BME-s hallgatók támogatása mentális és karrierkérdésekben. Hozzájuk fordulhatsz akkor is, ha sajátos nevelési igényű tanuló voltál középiskolában.



Gólyák, figyelem!

**Online kurzusok a sikeres kezdéshez:
Stresszkezelés, tanulásmódszertan,
időbeosztás **jelentkezz!****

<https://hszi.bme.hu/page/1075/>

Tanulós helyek

A sok móka és kacagás mellett a tanulmányaitokkal is bőven el lesztek foglalva. Olyan helyeket gyűjtöttünk és értékeltünk ki nektek, ahol az otthonotokon, kollégiumi szobátokon kívül tudtok tanulni, tervezni, készülni az óráitokra. Mindenki más körülmények között és más-más helyszínen tud a leghatékonyabban tanulni. Ezen grafikonok alapján nyerhettek egy kis időt magatoknak a számotokra tökéletes hely megtalálásával.

100%

75%

50%

25%

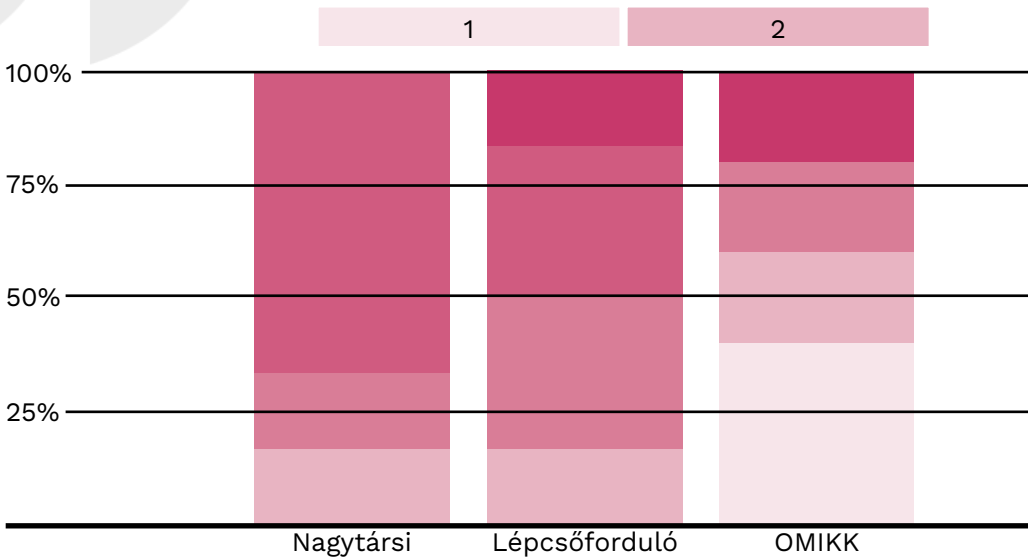
100%

75%

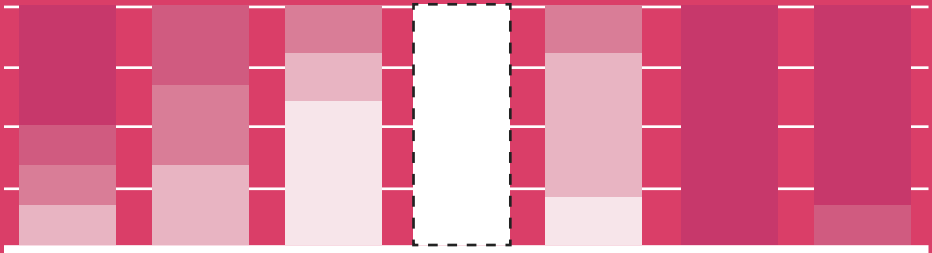
50%

25%


Mennyire szeretsz a következő helyeken tanulni?



Milyen zajosak a következő helyek?



Milyen jó a wifi a következő helyeken?

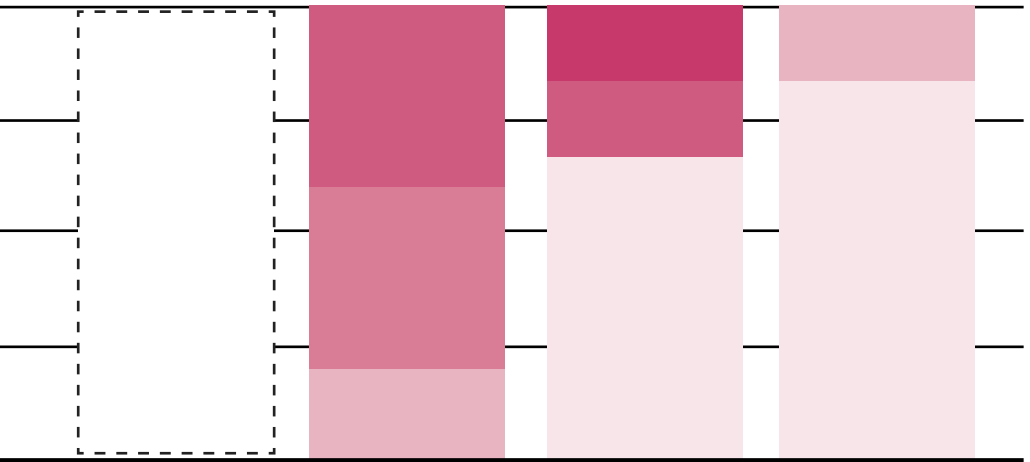


Nagytársi Lépcső-forduló OMIKK 255 Tanszéki műterem Kávézó Kocsma

3

4

5



255

Tanszéki műterem

Kávézó

Kocsma

Számítógép- vásárlás kezdőknek

Mit válasszak, asztali gép vagy laptop?

Mindkét oldal mellett és ellen is rengeteg érv szól. Igazából ebben a vitában nincsen "jó" döntés, mindenkinél preferenciafüggő, hogy melyiket szereti jobban, vagy mit választ. A karon gyakori az is, hogy valaki egy erősebb asztali gépet használ, konzultációkhoz pedig egy gyengébb laptopot. Viszont komolyabb gépre csak 2-3. évben lesz szükségetek.

Az asztali gépek előnye az utólagos bővíthetőség, könnyű szervizelhetőség és hogy olcsóbb egy hasonló tudású laptopnál. Természetesen vannak hátulütői is, hiszen az esetek nagy részében nekünk kell összeválogatni a hardware-t, ellenőrizni hogy minden kompatibilis-e egymással, valamint ha saját magunk akarjuk összerakni, akkor a megépítés is okozhat fejtörést.

Ezzel szemben a laptopok előre összeállított, hordozható, kompakt, és könnyű gépek, ám ez a bővíthetőség és a könnyű szervizelés rovására megy. Általában gyengébbek az azonos kategóriájú asztali gépeknél.

Az egyetemi éveink alatt szerzett tapasztalataink alapján valamivel ajánlatosabb laptopot használni.

Ha döntöttem, miket vegyek figyelembe a választásnál?

Méret és kijelző

Laptopoknál talán az első kérdés, ami felmerülhet, hogy mégis mekkorát vegyek. Mérettől függően több téméről is beszélhetünk, ilyenek a notebookok (7-10,2"), a laptopok (10,6-18.4"). Építészeti viszonylatban a legmegfelelőbb méretet 14-17" között találhatjuk meg.

Asztali gépeknél pedig a monitor mérete 24" (23.8") és 32" között az ideális.

A kijelzőhöz kapcsolódik a felbontás, amiből manapság a legelterjedtebb a FullHD (1920x1080 pixel), de egyre gyakoribb a 4K (UHD, 3840x2160 pixel) is. Érdekes még figyelni a panel típusára, melyek közül legsokoldalúbb az IPS.

Processzor/CPU

A CPU tulajdonképpen a gép leghasználtabb része. A legtöbb számítást ez végzi, így nem érdemes spórolni rajta.

Intelnél a 9-11. generációs Core i5, i7 és i9-esek közül érdemes választani. pl. Intel Core i7 11800H

AMD oldalon is megvannak ugyanúgy a kategóriák, itt főleg a 3-5. generációs Ryzen 5, 7 és 9 között érdemes nézelődni. pl. AMD Ryzen 7 5800H

Videókártya/ GPU

A GPU a gép szíve. Fő funkciója a grafikus megjelenítés. Építésként rengeteget dolgozunk 3D modellekkel, így számunkra ez a hardware is igen fontos.

Ha laptopot kerestek, mindenképpen figyeljeteK arra, hogy dedikált videokártyás (különálló kártya) gépet válasszatok, ugyanis az integrált (processzorba épített) videokártyák gyengének bizonyulnak modellezés és rajzolás során. pl. nVidia GTX 1650

Memória/RAM

A RAM mondhatni a számítógép gyorsítótáraként működik, ide rakja az aktuálisan használt adatokat a rendszer.

Jelenleg memóriából az ajánlott méret a 16 GB, de természetesen igény szerint akár 32 GB-tal (vagy többel) is nyugodtan választhatok gépet.

Háttértár/HDD/ SSD

A processzorok és a videokártyák teljesítménybeli növekedését követve az adattárolók sebessége is nőtt, és több fajtájuk is kialakult.

Napjainkban a legtöbb rendszer rendelkezik már SSD-vel (ez a gyorsabb) és HDD-vel (lassabb) is.

Az SSD-k elsősorban programok és az operációs rendszer, míg a HDD-k kisebb sebességük miatt adatok (filmek, tervek, képek stb.) tárolására alkalmasak. Természetesen bármelyik használható bármelyikre, de érdemes ebben a formában.

Ennek megfelelően SSD-ből elég lehet 256 vagy 512 GB-os, HDD-ből pedig 512 Gb-os vagy 1 TB-os. Természetesen ha nem táltok ilyet, csak kisebb SSD-vel, akkor egy külső merevlemez is megoldás lehet az adattárolásra.

Operációs rendszer

Van lehetőség arra, hogy már előre telepített Windows 10-zel vásároljatok gépet, de természetesen lehet operációs rendszer nélkül is.

Ha úgy döntötök, hogy nem szeretnétek előre telepített Windows-t, akkor mint egyetemi hallgatók jogosultak vagytok ingyenes Windows-ra és Office-ra. Ebben az esetben magatoknak kell megoldani a letöltést és a telepítést. Ezt diákverziót a portal.azure.com-ról érhetitek el, és az egyetemtől kapott e-mail címmel (example@edu.bme.hu) és címtáras adatokkal tudtok belépni.

Bővebb ajánlót keressétek a Hallgatói Képviselőlet oldalán, valamint ha kérdésetek van keressétek bizalommal a Bercsényi Kocka Kört a Facebookon.

BERCSÉNYI KOCKA KÖR

Talán nem hazudunk, ha azt mondjuk, hogy a Kar egyik leglazább köre. Amellett, hogy csapatépítésként pörgetik a jobbnál-jobb multiplayer játékokat, több lan partyval is készülnek nektek minden félévben. Mindemellett nem is lehetne jobb helyetek máshol, ha el szeretnétek sajátítani a Photoshopot, vagy esetleg átadnátok ismereteidet másoknak is.



facebook.com/bercsenyikockakor



[@bercsenyikockakor](https://instagram.com/@bercsenyikockakor)

Kollégium

Az Építészmérnöki Kar hallgatójaként alapvetően az alábbi három kollégiumba nyerhettek felvételt:

1. a Bercsényi 28-30 Kollégium

az Építészmérnöki Kar ikonikus és tradicionális kollégiuma, a kari közösségi élet gyújtópontja már az 1960-as évektől kezdve. A legkülönbözőbb kari rendezvények, szakmai és szabadidős programok, öntevékeny körök, szakkollégiumok, leadáspartyk és nem utolsósorban 280 összetartó és segítőkész építész hallgató otthona félévről-félévre.

<http://www.bercsenyi.bme.hu/>

2. a Schönherz Kollégium

a Villamosmérnöki és Informatikai Kar kollégiuma, ahová igazán izgalmas színpontot csempész a 12. szinten lakó építész közösség. A nagyjából 35 hallgatóból álló csapatot még családiasabb hangulat jellemzi, melyet tovább erősít az általuk alkotott öntevékeny kör, a Schönherzes Építészek Közössége (SchÉK).

<https://sch.bme.hu/>

3. a Vásárhelyi Pál Kollégium

hagyományosan az Építőmérnöki Kar kollégiuma, de változatos közösségében ma már az Egyetem minden karáról megtalálhatók hallgatók. Az épület alig egy kőhajításnyira helyezkedik el a K-épülettől, így aki itt lakik, garantáltan tovább aludhat, mint bárki más. Félévente nagyjából 35-40 építész hallgató kap itt elhelyezést.

<http://www.vpk.bme.hu/>

Ha az őszi félévben még nem is vettek fel Titeket egyik koliba se, ne csüggedjete! A következő féléves pályázatnál már az egyetemi tanulmányi és a közösségi pontjaitok is számítani fognak, így jóval több esélyetek lesz bekerülni.

A kollégiumi felvételig bővebben a Hallgatói Képviselő honlapján tájékozódhattok. Felmerülő kérdéseitekkel pedig keressétek bizalommal a kollégiumi mentorokat és a HK kollégiumi referensét (kollegium@epiteszhk.hu)!

Hallgatói mobilitás és más nemzetközi programok

Szívesen eltöltenétek egy-két félévet más európai egyetem(ek)en? Érdekel, máshol milyen az építészképzés? Világot látnátok? Megismernétek több európai országot és kultúráikat? Építenétek a nemzetközi kapcsolati hálózatokat?

Egy Erasmus-félév alatt ezt mind kipipálhatjátok.

Az **Erasmus+** pályázat lehetővé teszi, hogy külföldi tanulmányi ösztöndíjat vagy szakmai gyakorlatot nyerjete el a programban résztvevő országokba vagy partnerintézményekbe. A mobilitás időtartama jellemzően egy-két félév, melynek során életreszóló kalandban lehet részetek, szakmailag fejlődhetek, új barátokat szerezhetek és szélesíthetitek a látókörötök. A tanulmányi ösztöndíj-elbírálásakor a tanulmányi eredményeitek, szakmai, tudományos és közösségi tevékenységeitek alapján rangsorolnak, míg a szakmai gyakorlat esetében a sikeres pályázat kulcsa a Titeket fogadó céggel kötött megállapodás.

Ha azonban megrémít a gondolat, hogy egy teljes félévet töltsétek távol az otthonotoktól, akkor sem kell lemondanotok a nemzetközi programokról. Az **Athens** az előzőhöz képest egy sűrített élményt nyújt: a résztvevők egy hetet tölthetnek el egy európai partnerintézmény kurzusát hallgatva, közben pedig megismerkedhetnek az őket fogadó várossal és a velük együttműködő, más-más országokból érkező fiatalokkal.

A hallgatói mobilitással és a nemzetközi programokkal kapcsolatban bővebb információért látogassatok el a BME Nemzetközi Kapcsolatok Igazgatóság honlapjára (<http://nki.bme.hu/>)!

Nyelvtanulás az egyetemen

A BME ingyenes nyelvi kurzusainak köszönhetően könnyen fejlesztheted már meglévő nyelvtudásod, belevághatsz egy számodra eddig ismeretlen nyelv elsajátításába vagy akár a szakmai nyelvbe is belekóstolhatsz. A választható kredites és nullkredités* kurzusok több szinten, több nyelvből (angol, francia, német, olasz és spanyol) is indulnak, így akár kezdőként, akár haladóként érkeztek, mindenképp megtalálhatjátok a számotokra testhezálló nyelvi képzést.

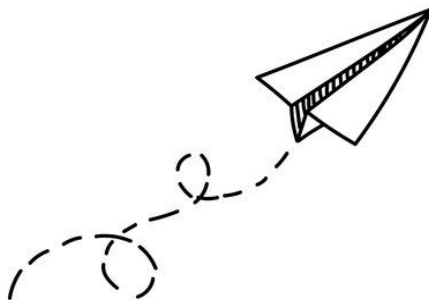
*Egyes nyelvi kurzusokért nem jár kredit, ezeket a rendelkezésre álló nyelvi egységeitek terhére tudjátok felvenni.

A nyelvi egységekről és a hallgatói nyelvtanulásról részletesen az Idegen Nyelvi Központ összefoglalójából tájékozódhattok:
<http://inyk.bme.hu/oktatas/hallgatoi-nyelvvoktatas>

Nemzetközi szervezetek

A Hallgatói Külügyi Testület öt, az egyetemen működő, nemzetközi tagszervezetet fog össze. Céljuk, hogy a műegyetemi hallgatók a kínálkozó nemzetközi lehetőségeket megragadva szakmailag fejlődhessenek és izgalmas programokba kapcsolódhassanak be. A nálunk is megtalálható szervezetek országokon átívelő együttműködések részét képezik, tehát, ha csatlakoztok valamelyikhez, utazásra, élménygyűjtésre és tapasztalatszerzésre egyaránt számíthatok.

Továbbiak itt: <https://hkt.bme.hu/hu/>



Az egyetem a tanórákon kívül

**Szakmai programok és
lehetőségek, ha többre
vágysz**

Tévedés lenne azt gondolni, hogy az egyetemen nem lehet mást csinálni, csak látástól vakulásig tanulni és rajzolni. Az Építésmérnöki Kar a tanórákon túl is rengeteget adhat azoknak, akik elmélyültebben szeretnének az építészet egyes területeivel foglalkozni - a következő kedvcsinálóban ezekből szemezgetünk.

Szakmai napok

A Szakmai Napok egy hallgatói szervezésű rendezvény, mely a karon működő Rendezvény Csoport és a szakkollégiumok együttműködésében valósul meg. Tematikája és helyszíne évente változik, így megunni biztosan nem fogjátok. A programsorozatban meghallgathattok szakmai diskurzusokat, meghívott előadókat, épületbejárásokon vagy akár workshopokon vehettek részt. A rendezvény elhivatott célja, hogy közelebb hozza a hallgatókhoz a kortárs hazai építészetet.

Építész Piknik

Az Építész Pikniket hagyományosan kora nyáron szervezi meg a BME Építész Klub Szakkollégium, annak jegyében, hogy hallgatók és oktatók együtt ünnepelhessék meg a mögöttük álló tanév végét. A rendezvény kiállításoknak és előadásoknak is teret ad, ám a nap fénypontja mindig az oktatók közötti főzőverseny: a tanszékek kötényt kötnek és fakanalat ragadnak, hogy elkészítsék a lehető legfinomabb vacsorát, amit jóízű beszélgetés mellett a hallgatókkal együtt fogyasztanak el.

Nyári táborok

A karon több tanszék is rendszeresen hirdet nyári felmérő- vagy építőtáborokat. A részvétellel azokon túl, hogy bejárhatjátok az országot, inspirációt gyűjthettek és új kihívásokra találhattok, a közös munka során alkalmatok adódik egy felszabadultabb, közvetlenebb

közegben találkozni oktatóitokkal és a szervezett programokon keresztül az építészetrel is. Egyes táborokat évről-évre megrendeznek, de többnyire a tanszékek minden nyáron előrukkolnak valami újdonsággal.

Hasznos tipp, hogy ezeknek egy részét szakmai gyakorlatként is elfogadtathatjátok, így a kötelező időtartamból is kiválthattok velük egy szeletet.

A fentiekén kívül pedig érdemes mindig nyitva tartanotok szeméiteket és fületeketet, ugyanis a karon rendszeresen szerveznek előadásokat meghívott szakmabeliekkel – ezek egy része akár már elsőévesként is érdekes kóstoló lehet az építészet világából. Ha nem szeretnétek lemaradni róluk, kövessetek a tanszékeket Facebookon és Instagramon!

HA MÉG ENNÉL IS

TÖBBRE VÁGYSZ

Tudományos Diákköri Konferencia (TDK)

A Tudományos Diákkör kiváló alkalmat kínál mindenkinek, aki szeretné továbbképezni önmagát, szívesen létrehozna egy művészeti

alkotást, megtapasztalná, milyen, ha nem egy tárgy keretei között tervez, vagy kipróbálná magát a kutatás területén. Építész hallgatóként témák széles skálájából választhatok: jelentkezhetek kiírt programra, vagy hozhatok saját ötletet; indulhattok egyénileg vagy akár néhányfős csapatban is.

Habár elsőévesként még csak szemlélődőként lehetek részei a Konferenciának (hiszen egy színvonalas pályamű elkészítése már legalább a nyáron elkezdődik), ha időtökbe belefér, érdemes ellátogatni egy-egy előadásra, ahol hallgatótársaitok mutatják be többhónapos munkájuk eredményét.

Konferencianap:
2021. november 16. (kedd)

információ: tdk.bme.hu

Terv- és ötletpályázatok

Hallgatóként (különösen majd felsőbbévesként) számos tervpályázat és ötletpályázaton indulhattok, melyekkel tervezői tapasztalatokra tehettek szert és színesíthetitek portfólióitokat. A pályázatok kiírói a tapasztalatok alapján a lehető legtöbb felületen próbálnak elérni benneteket, ezért, ha szívesen foglalkoztok a tanórákon kívül is a tervezéssel, érdemes figyelemmel kísérni a levelezőlistákat, kollégiumi faliújságot és a kari információs csatornákat (honlap, közösségimédia-felületek). Pályázatot (akárcsak TDK pályaművet) készíthettek egyedül vagy csapatban is, így azt is megtanulhatjátok közben, hogyan tudjátok magatokból a legtöbbet kihozni csapatmunka során.

Építészet a falakon túl

A hazai és nemzetközi építészet eseményeiről talán az egyik legkényelmesebben az Instagram felületein értesülhetünk. Remek lehetőséget nyújt a szakmabeli építészek és az építész hallgatók összekapcsolására, legyenek is a világ bármely pontján. “Mai fiatalként” jól tudjuk, hogy az Instagram a világ csodáinak (és csodának kevésbé mondható dolgainak) a kincseshányója, ide tartoznak például a különféle építészeti alkotások is.



@archdaily

@kek_centre

@axo_madness

@kosmos_architects

@epiteszforum

@fuga_budapest

#inspiráció

@act.of.mapping

@interiordesignmag

@fala.atelier

@koozarch

@archdigest

Miért érdemes építészeti témájú profilokat is követni instán?
 Építészek, építészirodák mutatják meg itt a munkáikat, építész teoretikusok, kutatók pedig gyűjtemények létrehozására is használják. Remek lehetőség a tájékozódásra, ugyanis több pályázati lehetőséget, online kiállításokat, könyv- és filmajánlókat is hirdetnek meg a platformon. Ezen kívül az építészeti hírportáloknak is van profilja, így a szakmai hírekhez is gyorsan hozzájuthattok, és naprakészé válhattok általuk.

Legtöbbször azonban talán arra használjuk, hogy alkotói válságunkból kitörjünk, ugyanis néhány kattintás után új lendületet és ötleteket szerezhetünk a tervezés közben.

SZAKMAI KÖZÖSSÉG

Építész Szakkollégium

Az Építész Szakkollégium az építészetnek nem csak művészeti és technikai, hanem társadalmi, politikai és kulturális aspektusaival is foglalkozó független műhely.

Szerkesztenek folyóiratot, szerveznek beszélgetéseket, nyilvános filmklubot és olvasószeminariumokat is, ahol az építészetet és a társadalmat érintő szövegek elemzésével foglalkoznak.

Az elmélettől elválaszthatatlannak tartják az építés gyakorlati megtapasztalását. A közösségben sok különböző érdeklődés és tapasztalat összpontosul, amit a közös műtermi munkában, szélesebb körben pedig az általuk szervezett programokon oszthatnak meg egymással és az érdeklődőkkel.

BME Építész Klub Szakkollégium

Építészet. Közösség. Szakmai fejlődés. Tanulmányi kirándulás. Műterem. Segítség. Workshopok. Épületbejárások. Kaland. Gyakorlati tapasztalatok. Mindegy, csak legyen szép! Leadásparty. ArchiCAD-kurzus. Dolgozzunk együtt. Bevonótábor. Konzultációs klubest. Kiscsalád. Hiánypótlás. Össz-szakkollégiumi közegek.

Fogalmak, amik jellemzőek ránk. Fogalmak, amik a Klubban életre kelnek.

Jobb időkből megtaláljátok őket a Bercsényi Kollégium 5. emeleti Műtermében, gyűlésen, vagy leadásrajzolás közben. A Klubban a képzésen túlmutató készségeket szerezhettek és egy szuper közösség tagjaivá válhattok.



fb: facebook.com/epitesz.szakkollegium
insta: [@epitesz.szakkollegium](https://instagram.com/epitesz.szakkollegium) honlap: <http://eszak.org.hu/> fb: facebook.com/epitesz.szakkollegium
insta: [@epitesz.szakkollegium](https://instagram.com/epitesz.szakkollegium) honlap: <http://eszak.org.hu/>
fb: facebook.com/epitesz.szakkollegium
insta: [@epitesz.szakkollegium](https://instagram.com/epitesz.szakkollegium) honlap: <http://eszak.org.hu/> fb: facebook.com/epitesz.szakkollegium



fb: facebook.com/epiteszklubbme insta: [@epiteszklubbme](https://instagram.com/epiteszklubbme) honlap: <http://epiteszklub.bme.hu/> fb: facebook.com/epiteszklub.bme.hu/
insta: [@epiteszklubbme](https://instagram.com/epiteszklubbme) honlap: <http://epiteszklub.bme.hu/> fb: facebook.com/epiteszklub.bme.hu/
insta: [@epiteszklubbme](https://instagram.com/epiteszklubbme) honlap: <http://epiteszklub.bme.hu/> fb: facebook.com/epiteszklub.bme.hu/
insta: [@epiteszklubbme](https://instagram.com/epiteszklubbme) honlap: <http://epiteszklub.bme.hu/> fb: facebook.com/epiteszklub.bme.hu/

Kiengednéd a fáradt gőzt?

BME Sportközpont

A Sportközpontban sokan elsősorban a kötelező Testnevelés féléveket kötik, de jó ha tudjátok, hogy az egyes csoportos órákat és konditermet bérlettel és napijeggyel is igénybe vehetitek, ráadásul mindezt BME-seknek járó kedvezménytel tehetitek - ez különösen jól jöhet, ha teljesen elgémberedtetek a napokig tartó leadásrajzolásban.

honlap: bmesport.hu

Itt találod: Budapest, Bertalan Lajos u. 4-6, 1111 - közvetlenül a K épület szomszédságában

Bercsényi Kondi

Ha kollégisták vagytok, és szeretnétek a mozgást házon belül letudni, kapóra jöhetnek számotokra a Bercsényiben

található kondi és kardioterem. A Bercsényi Sport Kör felügyelete alatt álló helyiségeket egy barátságos árú, féléves bérlet megváltásával, korlátlanul látogathatjátok.

Itt találod: Budapest, Bercsényi u. 28-30, 1111, a kollégium földszintjén, a pingpong asztaloknál

Bővebb infó a Bercsényi Kondi facebook csoportban, vagy keressétek bátran Giricz Lacit!

Bercsényi Sport Kör

Az egyetemisták, de főképp az építésszek életében kiemelt szerepe van a stresszlevezetésnek, sport által való feltöltődésnek. A Sport Kör célja, hogy erre lehetőséget biztosítson a lehető legkülönbözőbb formákban, így mindenki megtalálhassa a számára kedvezőt. Ilyenek például a kidobós, foci, kosár és röpi alkalmak, valamint egyéb rendezvényeik.

<https://www.facebook.com/bercsenyisk>

@bercsenyisportkor

Egyetemi és Építész Sportnap

Az Egyetem és a Kar minden évben megszervezi saját sportnapját. Az aktív részvétellel nemcsak életreszóló sportélményeket szerezhettek, de gyakran tesisi/aláírásokat is - így sportembereknek és lustálkodásra hajlamos hallgatóknak egyaránt érdemes őket bevéssni a naptárba.

Senior Kör és Gólyatanács

Mire ezt a kiadványt a kezetekben tartjátok, már jópár Senior Körhöz kötődő emléketek lehet. Az egyre nagyobb népszerűségnek örvendő csapat minden tavasszal újraalakul, hogy új tagokkal gyarapodva vágjanak neki a következő évadnak - melynek első, és egyben az egyik leginkább várt állomása a nyár végi Gólyatábor levezénylése. A Seniorok ezt követően sem hagyják el tanköreiket, ősszel ők felelnek a tanulmányok gördülékeny elkezdéséért, és izgalmasabbnál izgalmasabb programokon keresztül vezetik be a gólyákat az ÉPK-s életbe.

Miután társaitokkal tankörökké kovácsolódtok, valószínűleg a Gólyatanács lesz az, ami évfolyammá formál benneteket. Fő célkitűzése, hogy bemutassa számotokra a kari közéletet és vele együtt minden lehetőséget, amit itt töltött éveitek alatt megragadhattok. Jó hangulatú gyűlésein megismerkedhettek a Hallgatói Képviselőlet és testületei munkájával, a HÖK-rendszer működésével és ami a legfontosabb: egymással. A Gólyatanács egyik fontos projektje az X1,2 buli megszervezése. Idén ez a feladat Rátok vár.

ÉPK playlist

LOVE IS ON FIRE – ItaloBrothers

RAVERS IN THE UK – Manian

RUNAWAY – Groove Coverage

BECAUSE THE NIGHT – Cascada

L'AMOUR TOUJOURS – Dzeko & Torres

STAMP ON THE GROUND – ItaloBrothers

GDFR – Flo Rida, Sage The Gemini, Lookas

KINGS & QUEENS – Ava Max

SAMSARA – Tungevaag, Reeban, Emila

BLAH BLAH BLAH – Armin van Buuren

CHERRS COKE – Cherry Coke

LICK – Joi, Sleepy Brown

FREE TIBET – Hilight Tribe, Vini Vici

GO F#CK YOURSELF – Two Feet

MENYORSZÁG TOURIST – Tankcsapda

LEHETSZ KIRÁLY - Zserbó



Hallgass bele a Senior
Spotify listába is!

Öntevköri ízeltő

itt még nincs
vége!

<http://www.epiteszhk.bme.hu/kozelet>

fotózz!

Bercsényi Fotókör

A fotózás szerelmeseit várják körükbe. Közponjuk a kollégium alagsorában található fotólabor, ahol foglalkozások keretében tanítanak meg titeket filmet hívni, nagyítani; illetve lehetőség van eszközökölcsönzésére is. A fotózás fortélyait, különleges fotografiai eljárásokat pedig fotós séták, workshopok alkalmával ismerhetitek meg.

facebook.com/bercsenyifotokor

[@bmebercsenyifotokor](https://twitter.com/bmebercsenyifotokor)

Képkocka

A Képkocka a vizuális történetmesélés iránt érdeklődők köre. Fotós és videós projektjeik során egyaránt keresik a kreatív kihívásokat és a szakmai fejlődés lehetőségét. Ennek jegyében dolgoznak kisfilmeken, interjúkon, különböző fotósorozatokon olyan témákról, amelyeket mi építészek fontosnak tartunk, illetve ami bármilyen módon felkeltette kíváncsiságukat. Emellett továbbra is céljuk az Építészmérnöki Kar szakmai és közéleti eseményeit minőségi módon megörökíteni és archiválni.

facebook.com/KepKocka

[@kepckocka](https://twitter.com/kepckocka)

Bercsényi Make

A Makettkör elsődleges feladat hallgatók számára biztosítsa a elkészítésének feltételeit. A Ma a kollégium földszintjén található ideális helyszíne a leadások elkészítésére, itt számtalan hasznos eszköz alapanyagot is megtaláltok.

facebook.com/bercsenyimakettkor

[@bercsenyi_makettkor](https://twitter.com/bercsenyi_makettkor)

főzz és egyél jókat!

B3

A B3 a Bercsényi kollégium harmadik emeletén oázisként működik: a hallgatók kikapcsolódhatnak, társasozhatnak és beszélgethetnek náluk. Emellett enni-inni valóval, minden héten más különlegességgel lepnek meg titeket. Körüket olyan hallgatók alkotják, akik szeretnek sütni-főzni, hallgatótársaiknak finomságokkal kedveskedni.

facebook.com/b3.bercsenyi

@b3crew

Bercsényi Főzőkör

A Főzőkör eltökélt célja, hogy a tanulás és stressz okozta energiaveszteséget az általuk készített ételekkel pótolhassák. Szeretnének platformot adni a főzni szerető és a gasztronómia iránt érdeklődő hallgatóknak. Receptjeik egyik nem titkos összetevője a jó hangulat.

facebook.com/Fozokor

@fozokor

segítség a koliban

ttkör

a, hogy az építész sikeres makett akettkör tartja fent ató Makettezőt, ami készítésének, ráadá- özt, szerszámot és

Bercsényi Számítástechnikai Kör

Fő tevékenységük a Bercsényi Kollégium hálózatának üzemeltetése és az internetes problémák elhárítása. Tagként ezen kívül heti gyűléseiken lehetőség van kicsit mélyebben elmerülni a számítástechnika világában egy pohár Whiskey mellett!

facebook.com/bme.bszk

@bercsenyiszk



szórakozz és fejlődj!

Arculat Csoport

A digitális grafika, arculattervezés, vizuális kommunikáció iránt érdeklődőket gyűjti össze az Arculat Csoport. A két éve alakult kör elsősorban kari rendezvények számára készít logót, plakátot, közösségi médiás tartalmakat, kiadványokat, de fontosnak tartja különböző ismeretek átadását is, ezért oktatásokat, előadásokat szervez.

facebook.com/arculatcsoport

[@arculat_csoport](https://www.instagram.com/arculat_csoport)

Célpont Építészeti Túrakör

Céljuk az épített környezetünk megismerése. Célpontban pedig, hogy túllőjünk a Célon. (meg egy pohár fröccs)

facebook.com/epiteszetitura

[@celpontepk](https://www.instagram.com/celpontepk)

Építész Pörpatvar

A Kar legfiatalabb öntevékeny köre, amelynek eltökélt célja a vitakultúra felélesztése, a közéleti diskurzus megteremtése elsősorban kari szinten, kari hallgatók bevonásával. Nyíltan hisznek az együttműködésben, így igyekeznek minél több hallgatói csoporttal közös értékeket találni.

facebook.com/porpatvar

[@porpatvar](https://www.instagram.com/porpatvar)

Közönséges Vetítés

A Kvint Kör az építész kar zenei öntevékeny köre. Ha szeretsz közösségben zenélni vagy szeretnél betekinteni, és meghallgatni őket, ha játszol vagy csak játszanál valamilyen hangszeren, és kipróbálnád magad kötöttebb vagy improvizatív eseményeken, nézz be hozzájuk mert itt a lényeg a zene.

facebook.com/kozvet

[@bercsenyikozvet](https://twitter.com/bercsenyikozvet)

Bercsényi Fűkör

Az építészkar zöld-köre. Koliudvar, kertészkedés és egy lazaC. Bárkit, bármikor szívesen látnak egy kis fűnyírásra, gazolgatásra. Utóirat: „fűre és fűmagra gyűjtünk”.

facebook.com/bercsenyifukor

[@bercsenyifukor](https://twitter.com/bercsenyifukor)

Kvint Kör

A Kvint Kör az építész kar zenei öntevékeny köre. Ha szeretsz közösségben zenélni vagy szeretnél betekinteni, és meghallgatni őket, ha játszol vagy csak játszanál valamilyen hangszeren, és kipróbálnád magad kötöttebb vagy improvizatív eseményeken, nézz be hozzájuk mert itt a lényeg a zene.

facebook.com/kvintkor

[@kvintkor](https://twitter.com/kvintkor)

Bercsényi Gödör Klub

A kar buliköre. Rök a rödög. Rös.

facebook.com/bercsenyigodor/

[@bercsenyigodor](https://twitter.com/bercsenyigodor)

Társasjáték Öntevékeny Kör

A Kar legjátékosabb köre. Ha szeretsz társasozni, és csatlakoznál ebben jófej emberekhez, köztük a helyed! A Társaskörben bárki nyitott egy jó kis játékra.

facebook.com/tarsaskor.bme.epitesz

Rendezvények

Az Építészmérnöki Kar mindig is híres volt hallgatói közösségéről, aminek a kari nagyrendezvények is ékes példái. A HK és az ezzel a céllal megalakult Rendezvény Csoport (RCs) tagjai folyamatosan azon dolgoznak, hogy ezen események a tanév igazi közösségi ünnepei legyenek. Nem érdemes kihagyni egyiket sem! Az alábbiakban egy kis ízelítőt olvashattok a lehetőségekről.

Rendezvény Csoport

facebook.com/rezvezvenycsoport

@rezvezvenycsoport

Gólyabál

Szintén egy kimondottan nektek szóló program, mely már hosszú ideje a legnagyobb ünnepi esemény az őszi félévben. Ezt a minden elsőéves hallgató számára meghatározó estét 2019 óta öbb karral is megosztjuk, az emlékezetes pillanatokkal velük közösen éljük át. A program a dékánok ünnepélyes megnyitójával, valamint a gólyák nyitótáncával kezdődik; majd ezt követi a hagyománnyá vált eskü, amit az egész évfolyam közösen mond el - ezzel a ceremóniával váltok hivatalosan az Egyetem polgáiraivá. A rendezvény ideje alatt a jó hangulatról a mai magyar könnyűzene legnagyobb előadói gondoskodnak, de a többi maradjon meglepetés.

Építész Kari Napok

Az Építész Kari Napok egy háromnapos mulatság, melynek során a hallgatók hatfős csapatokban versengenek egymással különféle szórakoztató, ügyességi és logikai feladatokon keresztül. Járjátok be egész Budapestet és ismerjétek meg alaposabban környezeteket várostúra teljesítése közben, aztán ráadásként vár benneteket az Architlon, amiről a legmerészebb sörivőknek is csak ködös emlékeik vannak. Az ÉKN-t minden évben egy buli koronázza meg, hogy méltó lezárása legyen az elmúlt napokban felhalmozott élményeknek.

X1,2

Ehhez az eseményhez nulladik fázisként lényegében egy üres papírlapot kaptok, ezt ti tölthettek meg színekkel, ötletekkel. Hagyományosan ugyanis a gólyák, pontosabban a Gólyatanácsból megválasztott főszerző és csapata szervezi meg a tavaszi félév legnagyobb kari buliját, melynek célközönsége az az első- és másodévesek. Ez persze nem azt jelenti, hogy csak titeket mozgat majd meg, hiszen a felsőbbévesek is évről évre kíváncsian várják a az X1,2 napját. És azt, hogy a név – X1,2 – mit jelent, hamarosan úgylis megtudjátok...

Majális

Május 1-én, a munka ünnepén visszautazunk egy kicsit az időben, a lányok szalaggal a hajukban, a fiúk sörrel a kezükben hallgatják a rendszerváltás előtti zenéket, játszunk régmúlt játékokat, kolbászt és lángost sütünk, és természetesen májusfát is állítunk a Bercsényi Kollégium zöldudvarán.

A színpalak mögött...

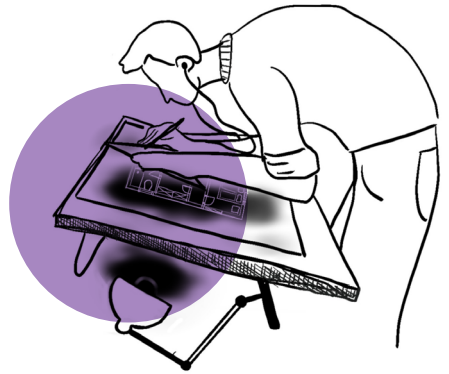
Egy sikeres rendezvény előkészületei nem állnak meg a közvetlen szervezésnél, az önfeledt szórakozás sokak együttműködésén múlik. A kari közösségi események egyik kulcsszereplője a Hallgatói Gazdász Bizottság is, akik szponzorok keresésével és külsős együttműködésekkel járulnak hozzá a rendezvény anyagi hátteréhez, valamint a programok diverzitásához.

Tippek és trükkök

Üvegezés,

avagy az élő ctrl+C, ctrl+V

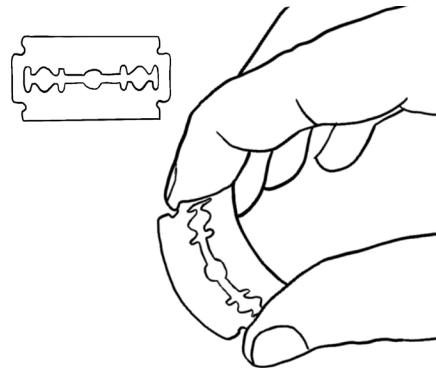
Hogyan készül az üvegező? Vegyél egy bármilyen létező üveglapot vagy áttetsző felületet (pl. plexi), támaszd alá két oldalról (székkel, könyvekkel, ennek csak a kreativitásod szab határt) és helyezz alá egy lámpát. Helyezz a másolandó rajzra egy üres lapot. A fénynek köszönhetően az eredeti átüt, így annak reprodukálása gyerekjátékká válik. Végso esetben a művelet egy laptop képernyőjén is elvégezhető, bár sokkal rizikósabb, ugyanis könnyen felsérthetitek közben a képernyőt.



Pengésés,

avagy a tusfilc radírja, az élő
DELETE

A Rotringgal vagy ceruzával készült rajzainkat pillanatok alatt kijavíthatjuk a radírunkkal, ám korántsem ritka, hogy a tusfilc szalad meg a papíron, elfolyik vagy esetleg csak egy rossz szerkesztővonalat húztunk ki. A penge segítségével azonban könnyedén tudunk korrigálni, és nem kell újból nekiállni az amúgy is órákig tartó rajzolásnak. Először is, fogj egy pengét (bárhol lehet kapni, pl. Sparban, papírboltban, drogériákban) és két oldalról hajlítsd meg. Ezután óvatosan kezd el a papír felső rétegét „lehámozni”, mintha egy apró gyalut használnál. Érdemes előtte egy másik papíron gyakorolni, nehogy átlukadjon a munkánk.



Bakancslista

Ha a későbbiekben tárgyaidat tekintve nem vagy biztos benne, hogy afelé tartasz, hogy építész legyen belőled, akkor ajánljuk az alábbi bakancslistát! Mire minden pontot kipipálsz, szinte biztos, hogy vérbeli ÉPK-s vagy. Hajrá!

- rohantam utolsó pillanatban papírért az snk-ba
- ettem henteses rántotthúst
- oporóban diákmenüt fogyasztottam
- elkéstem az óráról, mert nem találtam a termet
- lefotóztam a táblát, majd soha nem nyitottam meg a képet
- a stoczekben ebédeltem
- elvesztettem a fonalat ábrison
- bentmaradtam az egyetemen az órák után is
- megjegyeztem az összes tankörtársam nevét
- megtanultam mi a baluba és a takete
- elindultam pizsamában a suliba
- drönkből egyenesen órára mentem
- pengéztem
- kerületen kívül buliztam
- elaludtam egy órán
- mertem felszólalni egy előadáson
- csak-egy-sörből véletlenül egy kocsmatúra lett
- menzateát ittam
- középiskolas anyagot újratanultam
- lifteztem a sóhajoknál
- voltam a pantonban
- nem értettem, hogy térkompon mit szeretne a konzulens
- elsőre sikerült eljutnom a rajztermekhez
- láttam a rektort élőben

